
















VERİ TAKVİMİ



| Tarih | Ülke | Bayrak | Saat (TSİ) | Veri | Gerçekleşme | Beklenti | Önceki |
|--------|--------------|-----------------------------------------------------------------------------------|-----------------------------------------------------------------------------------|------------------------------------------------------------------------------------|-----------------------------------------------------|----------|--------|
| 21 Nis | Türkiye |  | 10:00 | Yurt Dışı Üretici Fiyat Endeksi (Mart) | | | |
| | | | 10:00 | Uluslararası Yatırım Pozisyonu (Şubat) | | | |
| | | | 10:00 | Tarımsal Girdi Fiyat Endeksi (Şubat) | | | |
| | Çin |  | 04:15 | 1 Yıllık Kredi Temel Faiz Oranı, LPR (Nisan) | 3,10% | 3,10% | 3,10% |
| | | | 04:15 | 5 Yıllık Kredi Temel Faiz Oranı, LPR (Nisan) | 3,60% | 3,60% | 3,60% |
| 22 Nis | Türkiye |  | 10:00 | Tüketici Güven Endeksi (Nisan) | 83,9 | | 85,9 |
| | Euro Bölgesi |  | 17:00 | Tüketici Güven Endeksi (Öncü Veri, Nisan) | -16,7 | -15,1 | -14,5 |
| 23 Nis | Almanya |  | 10:30 | İmalat Sektörü PMI (Öncü Veri, Nisan) | | 47,6 | 48,3 |
| | | | 10:30 | Hizmet Sektörü PMI (Öncü Veri, Nisan) | | 50,2 | 50,9 |
| | Euro Bölgesi |  | 11:00 | İmalat Sektörü PMI (Öncü Veri, Nisan) | | 47,4 | 48,6 |
| | | | 11:00 | Hizmet Sektörü PMI (Öncü Veri, Nisan) | | 50,5 | 51,0 |
| | Fransa |  | 12:00 | Dış Ticaret Dengesi (Milyar Euro, Şubat) | | | 1,0 |
| | | | 10:15 | İmalat Sektörü PMI (Öncü Veri, Nisan) | | 47,9 | 48,5 |
| | İngiltere |  | 10:15 | Hizmet Sektörü PMI (Öncü Veri, Nisan) | | 47,6 | 47,9 |
| | | | 11:30 | İmalat Sektörü PMI (Öncü Veri, Nisan) | | 44,0 | 44,9 |
| | ABD |  | 11:30 | Hizmet Sektörü PMI (Öncü Veri, Nisan) | | 51,5 | 52,5 |
| | | | 16:45 | İmalat Sektörü PMI (Öncü Veri, Nisan) | | 49,0 | 50,2 |
| 16:45 | | | Hizmet Sektörü PMI (Öncü Veri, Nisan) | | 52,8 | 54,4 | |
| 17:00 | | | Yeni Konut Satışları (Aylık, Mart) | | 1,3% | 1,8% | |
| 24 Nis | Türkiye |  | 21:00 | Fed Bej Kitap'ın Yayınlanması | | | |
| | | | 10:00 | Reel Sektör Güven Endeksi (Mevsimsel Etkilerden Arındırılmış, Nisan) | | | 103,2 |
| | | | 10:00 | Kapasite Kullanım Oranı (Mevsimsellikten Arındırılmış, Nisan) | | | 75,2% |
| | Almanya |  | 10:00 | Sektörel Güven Endeksleri (Hizmet, Perakende Ticaret ve İnşaat Sektörleri) (Nisan) | | | |
| | | | 11:00 | IFO İş Dünyası Endeksi (Nisan) | | 85,2 | 86,7 |
| | ABD |  | 17:00 | Dayanıklı Mal Siparişleri (Öncü Veri, Mart) | | 1,5% | 1,0% |
| | | | 15:30 | Yeni İşsizlik Başvuruları (Bin Kişi, 19 Nisan) | | | 215 |
| | ABD |  | 17:00 | İkinci El Konut Satışları (Aylık, Mart) | | -2,8% | 4,2% |
| | | | 17:00 | İkinci El Konut Satışları (Aylık, Mart) | | -2,8% | 4,2% |
| | 25 Nis | Türkiye |  | 10:00 | TCMB Sektörel Enflasyon Beklentileri Anketi (Nisan) | | |
| 14:00 | | | | TCMB'nin PPK Toplantı Özeti'nin Yayınlanması | | | |
| 14:00 | | | | S&P'nin Türkiye Ülke Değerlendirmesini Yayınlaması | | | |
| Rusya | |  | 13:30 | Merkez Bankası Faiz Kararı | | 21,0% | 21,0% |
| ABD | |  | 17:00 | Michigan Üniversitesi Tüketici Güven Endeksi (Nihai Veri, Nisan) | | 50,8 | 57,0 |